

## ►► Echelle de sécurité Type SiS 1

**Entièrement réalisée en acier inox, largeur des échelons 300 mm, 400 mm, 500 mm.**

### **Descriptif technique :**

**Montants** en profilé à haute rigidité (57 x 25 x 2,5 mm), embouts de protection en PVC.

**Echelons** en profilé en U à face supérieure, perforée antidérapante de 30 mm, espacés de 280 mm. Echelle disponible en largeur, 300, 400, 500 mm (largeur d'échelon), munies de pattes de fixation murale à visser à la hauteur désirée.

Ensemble soudée sous gaz inerte, décapé et passivé par bains.

### **Type A) Appui verticale**

Pattes de fixation murales: longueur 150 mm.

### **Type B) Appui mural**

Crochets de fixation / échelon supérieur et support mural.

En partie inférieure, supports de fixation entre montants et mur (livré avec tampons caoutchoucs).

### **Type C) Appui au sol**

Crochets de fixation / échelon supérieur et support mural.

En partie inférieure, pieds réglables (livré avec tampons caoutchoucs).

### **Dispositif d'accès sécurisés, (plusieurs possibilités) :**

- a) Rabattable avec crosse télescopique pour regard d'ouverture : S = \_\_\_\_\_ mm.  
(ne convient qu'avec une échelle largeur 300 mm pour un regard minimum de 800 mm).
- b) Amovible.
- c) Rabattable (selon norme DIN 3620) pour regard d'ouverture S = \_\_\_\_\_ mm.
- d) Escamotable à double montants.
- e) Escamotable (stationnaire ou transportable), voir page SiS 5.

### **Options :**

Goujons d'ancrage en inox pour fixation HST-R-M 10.

Long. échelle L (m)	Nb échelons	Largeur	(A) Appui Vertical	(B) Appui mural	(C) Appui au sol
0,61	3	300 mm	SA3 610	SB3 610	SC3 610
0,89	4	300 mm	SA3 890	SB3 890	SC3 890
1,17	5	300 mm	SA3 1170	SB3 1170	SC3 1170
1,45	6	300 mm	SA3 1450	SB3 1450	SC3 1450
1,73	7	300 mm	SA3 1730	SB3 1730	SC3 1730
2,01	8	300 mm	SA3 2010	SB3 2010	SC3 2010
2,29	9	300 mm	SA3 2290	SB3 2290	SC3 2290
2,57	10	300 mm	SA3 2570	SB3 2570	SC3 2570
2,85	11	300 mm	SA3 2850	SB3 2850	SC3 2850
3,13	12	300 mm	SA3 3130	SB3 3130	SC3 3130
3,41	13	300 mm	SA3 3410	SB3 3410	SC3 3410
3,69	14	300 mm	SA3 3690	SB3 3690	SC3 3690
3,97	15	300 mm	SA3 3970	SB3 3970	SC3 3970
4,25	16	300 mm	SA3 4250	SB3 4250	SC3 4250
4,53	17	300 mm	SA3 4530	SB3 4530	SC3 4530
4,81	18	300 mm	SA3 4810	SB3 4810	SC3 4810
0,61	3	400 mm	SA4 610	SB4 610	SC4 610
0,89	4	400 mm	SA4 890	SB4 890	SC4 890
1,17	5	400 mm	SA4 1170	SB4 1170	SC4 1170
1,45	6	400 mm	SA4 1450	SB4 1450	SC4 1450
1,73	7	400 mm	SA4 1730	SB4 1730	SC4 1730
2,01	8	400 mm	SA4 2010	SB4 2010	SC4 2010
2,29	9	400 mm	SA4 2290	SB4 2290	SC4 2290
2,57	10	400 mm	SA4 2570	SB4 2570	SC4 2570
2,85	11	400 mm	SA4 2850	SB4 2850	SC4 2850
3,13	12	400 mm	SA4 3130	SB4 3130	SC4 3130
3,41	13	400 mm	SA4 3410	SB4 3410	SC4 3410
3,69	14	400 mm	SA4 3690	SB4 3690	SC4 3690
3,97	15	400 mm	SA4 3970	SB4 3970	SC4 3970
4,25	16	400 mm	SA4 4250	SB4 4250	SC4 4250
4,53	17	400 mm	SA4 4530	SB4 4530	SC4 4530
4,81	18	400 mm	SA4 4810	SB4 4810	SC4 4810
0,61	3	500 mm	SA5 610	SB5 610	SC5 610
0,89	4	500 mm	SA5 890	SB5 890	SC5 890
1,17	5	500 mm	SA5 1170	SB5 1170	SC5 1170
1,45	6	500 mm	SA5 1450	SB5 1450	SC5 1450
1,73	7	500 mm	SA5 1730	SB5 1730	SC5 1730
2,01	8	500 mm	SA5 2010	SB5 2010	SC5 2010
2,29	9	500 mm	SA5 2290	SB5 2290	SC5 2290
2,57	10	500 mm	SA5 2570	SB5 2570	SC5 2570
2,85	11	500 mm	SA5 2850	SB5 2850	SC5 2850
3,13	12	500 mm	SA5 3130	SB5 3130	SC5 3130
3,41	13	500 mm	SA5 3410	SB5 3410	SC5 3410
3,69	14	500 mm	SA5 3690	SB5 3690	SC5 3690
3,97	15	500 mm	SA5 3970	SB5 3970	SC5 3970
4,25	16	500 mm	SA5 4250	SB5 4250	SC5 4250
4,53	17	500 mm	SA5 4530	SB5 4530	SC5 4530
4,81	18	500 mm	SA5 4810	SB5 4810	SC5 4810

Toutes autres dimensions sur consultations.

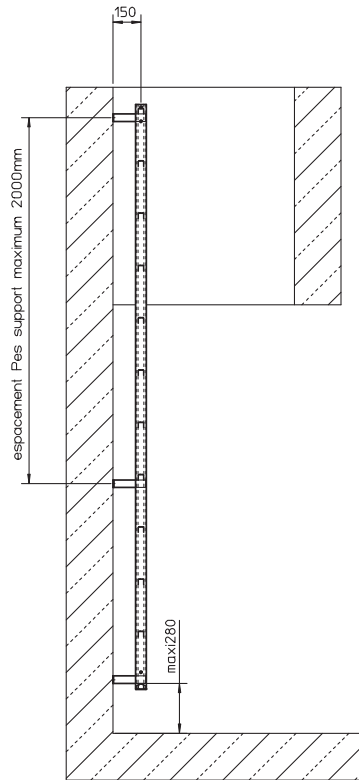
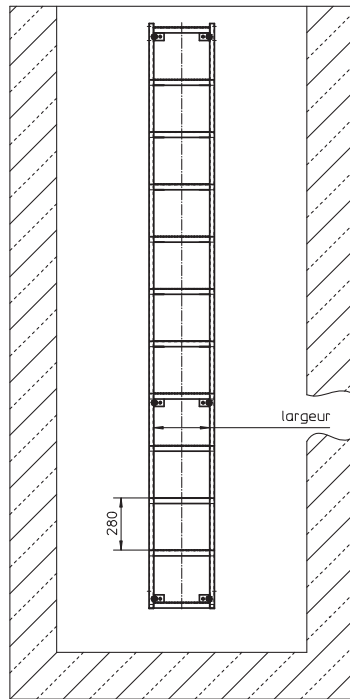
## HUBER TECHNOLOGY

10 A, Allée de l'Europe · F-67 140 BARR  
Tél : + 33 - 3 88 08 51 52 · Fax : + 33 - 3 88 08 14 98  
e-mail : info@huber.fr · Internet : www.huber.fr

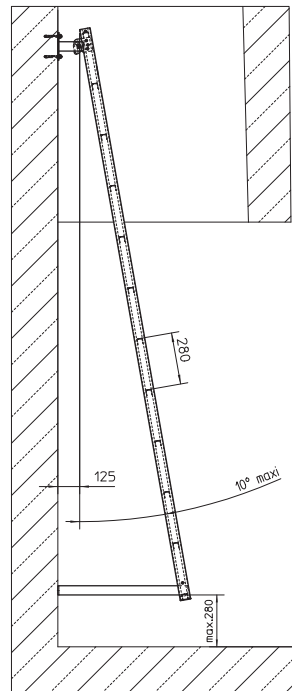
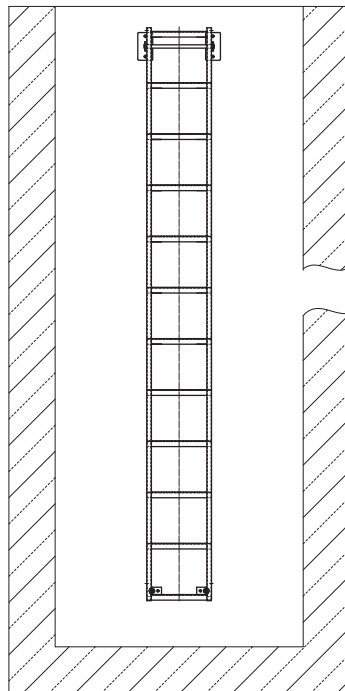
Sous réserve de modifications techniques  
9.2011

Echelle de sécurité **Type SiS 1**

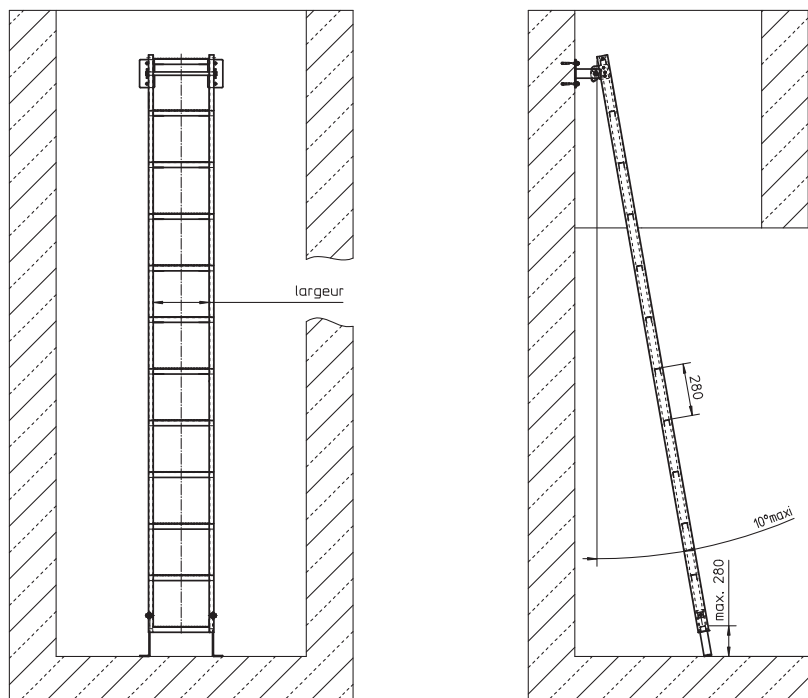
appui verticale (type A)



appui mural (Typ B)



appui ausol (TypC)



## HUBER TECHNOLOGY

10 A, Allée de l'Europe · F-67 140 BARR  
Tél : + 33 - 3 88 08 51 52 · Fax : + 33 - 3 88 08 14 98  
e-mail : info@huber.fr · Internet : www.huber.fr

Sous réserve de modifications techniques  
Plans-No 190.142, 190.143, 190.144, 9.2011

Echelle de sécurité **Type SIS 1**